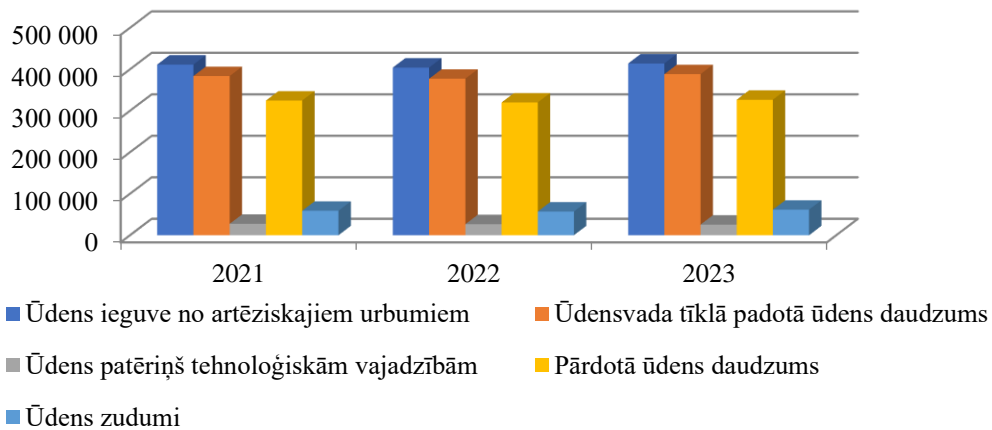


## ŪDENSAPGĀDE

 Ūdens ieguve – m<sup>3</sup> gadā

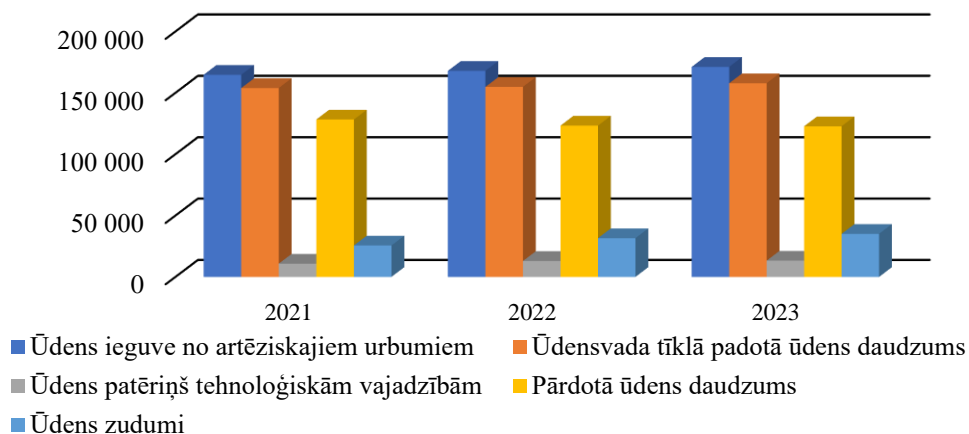
## KULDĪGAS PILSĒTĀ

Nosaukums	2021	2022	2023
Ūdens ieguve no artēziskajiem urbumiem	411 311	404 086	413 988
Ūdensvada tīklā padotā ūdens daudzums	383 705	377 299	388 316
Ūdens patēriņš tehnoloģiskām vajadzībām	27 606	26 787	25 672
Pārdotā ūdens daudzums	324 676	320 112	326 606
Ūdens zudumi	59 029	57 187	61 710



## KULDĪGAS NOVADA PAGASTOS

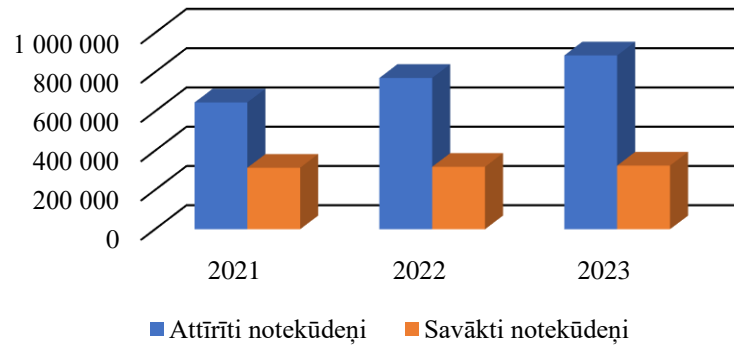
Nosaukums	2021	2022	2023
Ūdens ieguve no artēziskajiem urbumiem	164 683	167 888	171 107
Ūdensvada tīklā padotā ūdens daudzums	153 876	154 862	157 836
Ūdens patēriņš tehnoloģiskām vajadzībām	10 807	13 026	13 271
Pārdotā ūdens daudzums	128 255	123 283	122 745
Ūdens zudumi	25 621	31 579	35 091



## KANALIZĀCIJA

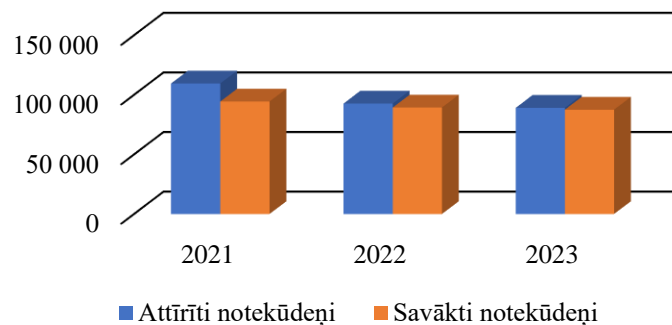
### KULDĪGAS PILSĒTĀ, m<sup>3</sup>

Nosaukums	2021	2022	2023
Attīrīti notekūdeņi	645 799	770 655	885 203
Savākti notekūdeņi	313 095	317 886	324 296



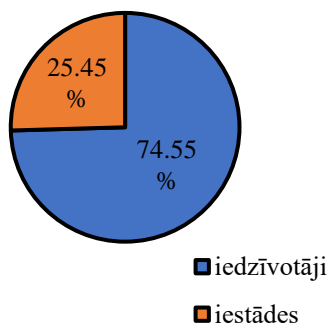
### KULDĪGAS NOVADA PAGASTOS, m<sup>3</sup>

Nosaukums	2021	2022	2023
Attīrīti notekūdeņi	109 469	92 643	89 078
Savākti notekūdeņi	94 374	89 312	87 492

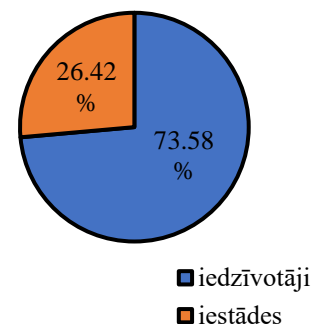


## FIZISKĀM UN JURIDISKĀM PERSONĀM SNIEGTIE ŪDENSSAIMNIECĪBAS PAKALPOJUMI

Fiziskām un juridiskām personām piegādātā ūdens apjoms, m<sup>3</sup>



Fiziskām un juridiskām personām savāktais notekūdeņu apjoms, m<sup>3</sup>



**DECENTRALIZĒTĀS KANALIZĀCIJAS PAKALPOJUMS**

IZVESTAIS NOTEKŪDEŅU APJOMS KULDĪGAS PILSĒTĀ UN KULDĪGAS NOVADA PAGASTOS, m<sup>3</sup>

Nosaukums	2021	2022	2023
Kuldīgas pilsētā un Kurmāles pagasta Priedaines ciemā	2912	2859	2693
Kuldīgas novada pagastos	2579	2639	2804

